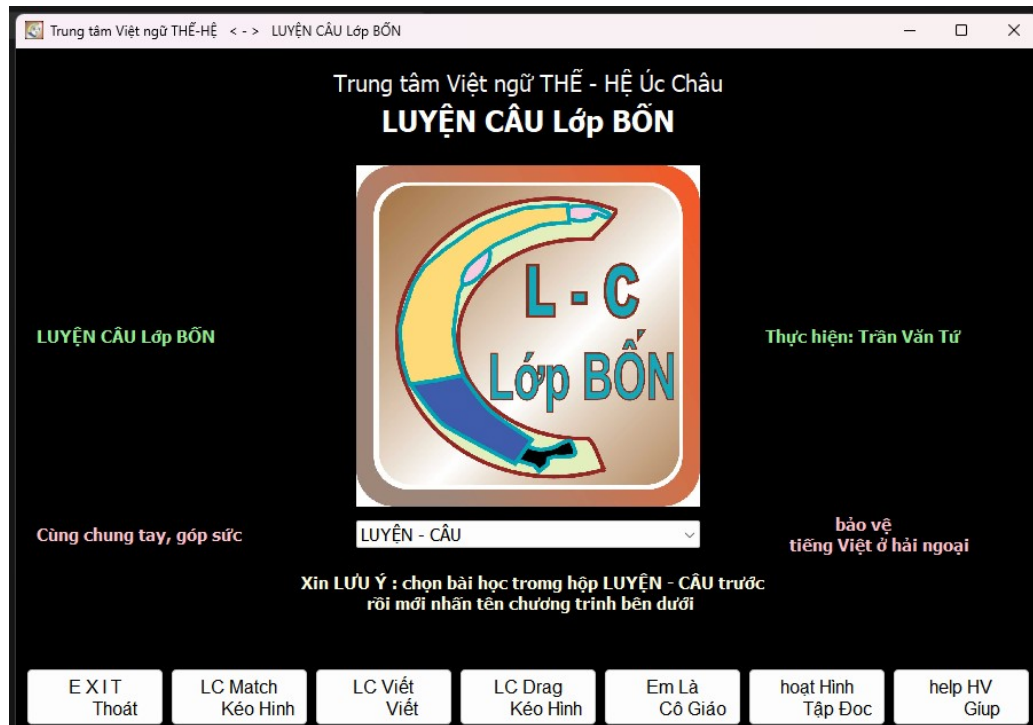


# Trung tâm Việt ngữ THẾ - HỆ

## Chương trình LUYỆN- CÂU lớp BỐN

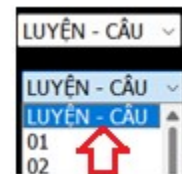


Em là cô giáo,  
Học trò của em là búp bê xinh xinh.  
"Đọc theo cô nhé."  
Búp bê mỉm cười,  
Một hồi lâu búp bê lắc đầu.

Em là cô giáo,  
Học trò của em là con chó con con.  
"Đọc theo cô nhé."  
Chó con gâu gâu,  
Một hồi lâu chó con lắc đầu.

Luyện - Câu	01	02	03	04	05	06	07	08	09	10	11	12	13	14	15	16	17	18	19	20	21	22
-------------	----	----	----	----	----	----	----	----	----	----	----	----	----	----	----	----	----	----	----	----	----	----

**Lưu ý:** Chọn bài học trong hộp >> **LUYỆN - CÂU** << trước khi nhấn nút bài học bên dưới. Nếu không các nút bấm chỉ dẫn tới bài học đầu tiên ( 01 )



Thầy cô giáo có thể xem video cảnh vui nhộn của phương pháp Tượng Hình Sinh Động được xử dụng trong trung tâm Thế Hệ qua link:

(<https://www.youtube.com/playlist?list=PLLCpCag5dvegofI3Km4yCgl1sfK2K6Oqb>)

Còn phụ huynh đang lúc nấu bếp, nhặt rau có thể mở máy cho các em nghe: con em sẽ đến đọc lại câu vừa nghe trước khi viết xuống giấy.

Các em nên nhớ viết số thứ tự của mỗi câu ở đầu hàng.

Đầu tiên là chọn bài học được đánh số từ 01 – 22 trong hộp LUYỆN CÂU.

\*\*\*\* \* **LC Viet Viet** \* **LUYỆN CÂU – KÉO HÌNH:** Giả sử chọn bài học 02 và nhấn nút thứ HAI : ta có chương trình CHÍNH TẢ kéo hình như dưới đây:



Chương trình sẽ tự động đọc câu diễn tả một trong các hình trên cho các em đọc theo (“Năm nay em học lớp bốn.”).

Đầu tiên – và chỉ lần đầu tiên thôi - trong ô khung Viên Đồ có chữ mờ mờ của câu thứ nhất (“Năm nay em học lớp bốn.”). Các em đọc theo và tìm hình (“Năm nay em học lớp bốn.” phía dưới kéo lên khung ô đồ bên trên.

Khi thả đúng thì bé sẽ được tán dương bằng một hoạt hình khích lệ và chương trình ra cho bé câu đồ mới. Khi sai thì sẽ có hoạt hình lắc đầu lè lưỡi buồn bã: chương trình đọc lại câu và chờ bé kéo tiếp.



THẾ HỆ thường cho các em viết xuống giấy trước, kéo hình chỉ là trò chơi phụ.

Các em muốn nghe lại câu thì nhấn HEAR (có hình lắng nghe). Nếu BÍ thì nhấn **CON MẮT**: hình tương ứng và câu viết chính tả được hiển rõ bằng nét chữ màu xanh dương. ( lúc này chữ **SHOW** biến thành **HIDE**)

Mũi tên Xanh để trở về câu trước, Mũi tên Hồng để qua câu kế. Bên cạnh mũi tên cũng có số thứ tự của câu đang viết. Hộp hàng phía phải cũng hiển thị câu tương ứng. Các em có thể đến bất kỳ câu nào trong

bài bằng cách nhấn số trong hộp.



LC Viet  
Viet

\*\*\* \* **LUYỆN CÂU – VIẾT BẢNG:** Giả sử chọn bài số 04 trong hộp LUYỆN CÂU và nhấn nút LC Viết ta có chương trình được trình bày nguyên bản như ảnh dưới:

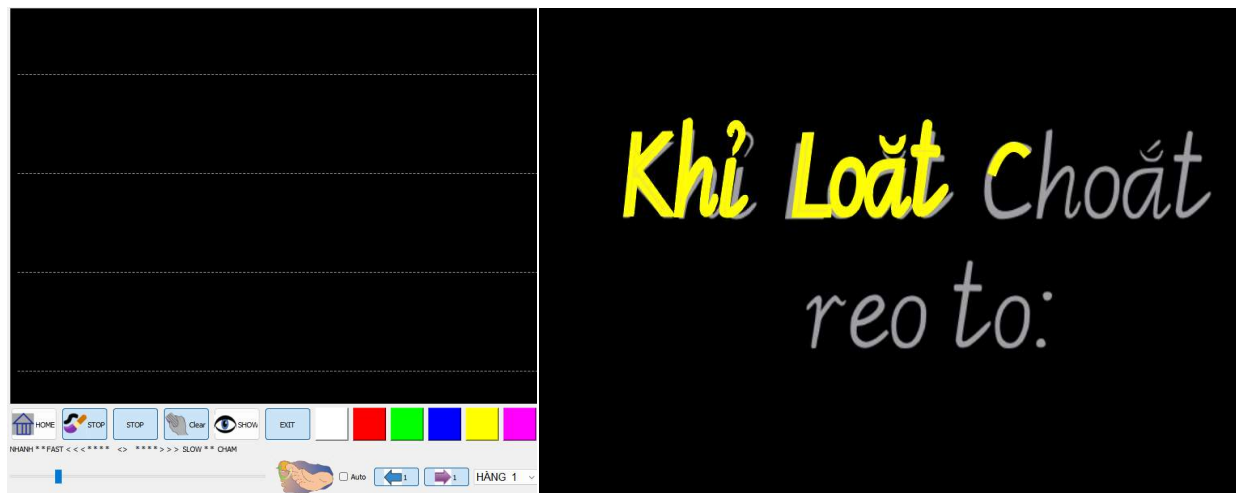


Chương trình sẽ tự động đọc “Ngón to nhất là ngón chân cái.” . . . cho các em đọc theo.

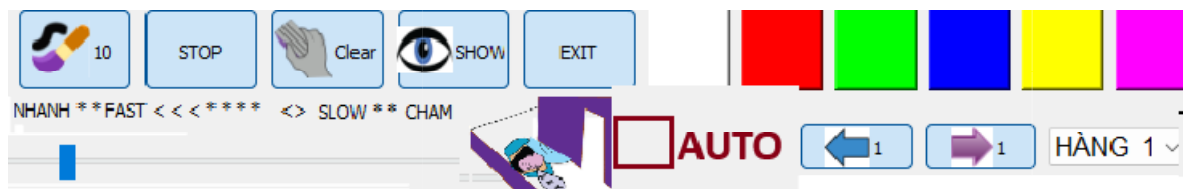
Màn hình có bốn dòng kẻ giúp em viết ngay hàng bằng ngón tay hay bút điện tử

Các ô bên phải để em chọn màu mực. Các em có thể chọn nét bút to nhỏ (10, 15, 20) bằng nút hình cây cọ. Nút khăn lau để xóa bảng.

Nếu nhấn hình con mắt (**SHOW**) thì trên màn hình sẽ hiện lên dòng chữ màu nhạt cho các bé tô theo. Bên cạnh con mắt bây giờ là (**HIDE**). Các em lớp này không còn viết TÔ nữa, nhưng chương trình vẫn giữ chức năng này để thầy cô và học sinh tùy nghi sử dụng.



Bên dưới có mũi tên XANH qua chữ trước và mũi tên HỒNG qua chữ kế, hình diễn tả câu, và hộp bên góc phải có số thứ tự câu giống trên hai mũi tên. Nhưng các em có thể chọn số câu bất kỳ của bài trong hộp này.



Bên góc trái phía dưới có một hộp vuông AUTO : nếu chọn nhấn ô này thì chương trình sẽ tự động đọc tiếp theo câu sau (cách nhau lâu mau tùy em chọn bằng cách kéo ô xanh chữ nhạt qua trái –NHANH – hoặc qua phải – CHẬM -)

Khi các em viết không kịp thì nhấn **STOP** : lúc này (Stop thành **START**) , và muốn tiếp tục thì nhấn **START**,

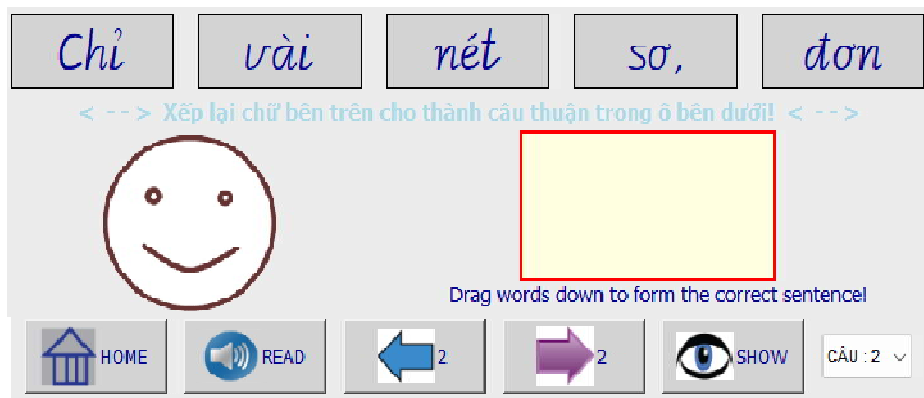
hoặc điều chỉnh đọc chậm hơn bằng cách kéo thanh điều chỉnh ô CHỮ - NHẬT màu xanh dương.

LC Drag  
Xếp Câu

LC Drag  
Keo Hình






\*\*\* \* **LUYỆN CÂU – Xếp Câu:** Giả sử chọn bài học số 02 và nhấn nút thứ TU: ta có chương trình xếp câu được trình bày như hình dưới.

Hàng trên là các chữ được xếp lộn xộn, Học sinh phải xếp lại theo thứ tự của câu bằng cách kéo chữ ở hàng trên thả vào ô khung màu đỏ bên dưới: khung đỏ sẽ tự động dài thêm để chứa đủ số chữ.



Chương trình sẽ tự động đánh vần “Chỉ vài nét đơn sơ.” . . . cho con em đọc theo.

bé sẽ kéo các chữ bên trên thả vào khung ô đỏ bên dưới: ô đỏ sẽ tự động tăng chiều dài để chứa đủ các chữ.

 <div> <div>phun</div> <div>khói.</div> </div> <div>Núi lửa</div>	 <div> <div></div> <div></div> </div> <div>Núi lửa phun khói.</div>	 <div> <div></div> <div></div> </div> <div>Núi lửa khói. phun</div>
<p>Kéo chữ bên trên xuống ô đỏ.</p> <div> <div>↓</div> <div>↓</div> <div>↓</div> </div>	<p>Hoạt hình ĐÚNG &gt;</p> 	<p>Hoạt hình SAI &gt;</p> 

Nếu xếp đúng câu thì sẽ có hình hoạt họa khích lệ trước khi đưa ra câu đố khác.

Nếu xếp sai thì hình lắc đầu buồn bã, thè lưỡi chế nhạo. Chương trình đọc lại và chờ bé kéo tiếp.

Chương trình cũng có nút READ (hình loa) cho bé nghe lại.

Nút mũi tên XANH bên trái để trở về hàng TRƯỚC, mũi tên HỒNG bên phải đưa đến hàng KẾ TIẾP.

Hộp chọn hình chữ nhật bên phải đưa đến câu bất kỳ trong bài.

Hình con MẮT (SHOW) : đọc lại và hiển thị câu bé bị bí trong hàng dưới ô đỏ.



\*\*\*\*\* Em Là Cô Giáo \* **LUYỆN CÂU – Em là Cô Giáo:** Giả sử chọn bài học số 07 và nhấn nút thứ NĂM : ta có chương trình bé dạy búp bê hay các con thú bông tập nói tiếng việt ngây ngô như hình dưới.

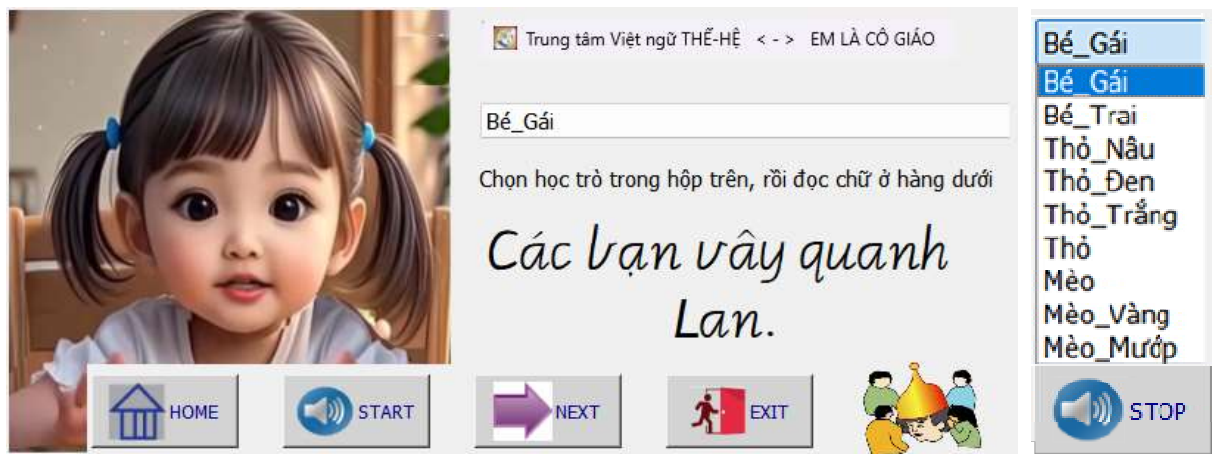
Bài học là ‘Ngày sinh nhật của LAN’

Nhấn nút **START** (nút sẽ biến thành **STOP**) và kể chuyện cho các thú bông của em nghe bằng cách đọc hàng chữ trên màn hình. ( “ Các bạn vây quanh Lan.” )

Hình cô bé sẽ nhép miệng, lớn hay nhỏ tùy theo giọng to nhỏ của em. Rồi nhấn **NEXT** để có hàng thứ hai.

Trong chương trình còn nhiều nhân vật khác như Thỏ Nâu, Mèo Vàng . . . để em khám phá. Nhấn **STOP** Khi thấy các bạn ấy buồn ngủ nhé.





\*\*\*\* \* hoạt Hình Tập Đọc \* **LUYỆN CÂU – Hoạt Hình Tập Đọc:** Giả sử chọn bài học số 03 rồi nhấn nút thứ 6: ta có chương trình đọc câu với các bạn thú bông như hình dưới:



Bạn Thỏ Trắng sẽ đọc cho em nghe, và rủ em cùng đọc với bạn.

Em có thấy ☒ Tự động qua câu kể. được chọn sẵn không? Khi đọc hết câu, bạn Thỏ Trắng sẽ đọc tiếp câu sau. Nếu em muốn viết chính tả thì nhấn ô vuông nhỏ: lúc này mũi tên NEXT sẽ có sẵn để em nghe bạn Thỏ đọc cho em viết từng câu xuống giấy.



[Các bài ca Tương Hình - YouTube](https://www.youtube.com/playlist?list=PLLCpCag5dvehs7xWZTbCKxfYjovV9SOPy)

<https://www.youtube.com/playlist?list=PLLCpCag5dvehs7xWZTbCKxfYjovV9SOPy>